

**WILDBIENEN**  
AUF SPURENSUCHE

stauen  
entdecken  
fätseln  
begreifen

SPIELPLATZARGAU.CH

Für Kinder ab 6 bis 10 Jahren

Dieses Heft gehört:

**naturama**

**Hilf den Wildbienen!**

**Auftrag** Bastle eine Wildbienen-Rakete und steck sie draussen in die Erde.

Damit hilfst du z.B. der Keulhornbiene

Schnur ~30cm

Schnur Brombeerstecken ø 2cm

Stecken ~1 m

© 2025 Naturama Aargau, naturama.ch  
Unterstützt durch den Kanton und SpielplatzAargau.ch

**Wir brauchen Bienen!**

Warum denkst du, wäre das so?

Bildquelle: wildbee.ch



Was würde alles fehlen? Kreise ein:

**Auftrag** Wie würde dieser Frühstückstisch aussehen, wenn es keine Bienen und weitere Insekten gäbe?

**So ähnlich und doch so unterschiedlich**

Auf welchen Bildern sind Bienen zu sehen? Bist du sicher? Schau genau hin!



Was denkst du, wie viele Wildbienen-Arten gibt es in der Schweiz? Kreuze an:

50 – 100    350 – 400    mehr als 500

Was denkst du, wie viele Honigbienen-Arten gibt es in der Schweiz? Kreuze an:


1    3    12

**Fleissiges Bienenchen**

Bienen haben viel zu tun und sind von morgens bis abends unterwegs. Die meisten **Wildbienen** suchen tagsüber nach Nahrung, Nistmaterial, bauen ein Nest und legen ihre Eier darin ab. Sie erledigen alle Aufgaben selber. Ganz anders läuft es bei den **Honigbienen**. Die Königin, Arbeiterinnen und Drohnen leben in einem Staat und teilen sich die Aufgaben. **Auftrag** Setz dich draussen 10 Minuten hin und versuche eine Biene zu entdecken. Was tut sie? Zeichne und/oder schreibe:

**Die kunterbunte Welt der Pflanzen**

Eine Wildbiene kann pro Tag bis zu 5'000 Blüten besuchen. Bei den meisten Wildbienen ist dabei nicht nur die Anzahl der Blüten wichtig, sondern auch die Vielfalt. **Auftrag** Schau dich um: findest du zu jeder Farbe eine Blüte?



Was denkst du? Ist deine Umgebung vielfältig genug für eine Wildbiene?

**Summendes Kreuzworträtsel**

\_\_ögel fressen Würmer, \_\_nsekten, aber auch Nüsse. Wild- und Honigbi\_\_nen zählen zu den Insekten. Bienen brauchen als Nahrung Po\_\_len und Nektar von Blüten. Klee, Glockenblume oder Salbei sind wichtige \_\_utterpfl\_\_nzen. Wi\_\_dbienen nis\_\_en in Pflanzenstängeln, der Erde oder morschem Holz.

**Lösungswort**

1 \_\_\_ 2 \_\_\_ 3 \_\_\_ 4 \_\_\_ 5 \_\_\_ 6 \_\_\_ 7 \_\_\_ 8 \_\_\_



Bildquelle: wildbee.ch

Gemüse und Nüsse wachsen können.  
 Samen, aus denen später Früchte,  
 befruchteten Blüten entstehen  
 und befruchten diese. Aus den  
 fliegen sie von Blüte zu Blüte  
 für sich und ihren Nachwuchs. Dazu  
 Nahrung Pollen und Nektar von Blüten,



Bienen brauchen als

Warum denkst du, wäre das so?

**Auftrag** Wie würde dieser Frühstückstisch aussehen, wenn es keine Bienen und weitere Insekten gäbe? Was würde alles fehlen? Kreise ein:

## Wir brauchen Bienen!



## Summendes Kreuzworträtsel


Vögel fressen Würmer, Insekten, aber auch Nüsse. Wild- und Honigbienen zählen zu den Insekten. Bienen brauchen als Nahrung Pollen und Nektar von Blüten. Klee, Glockenblume oder Salbei sind wichtige Futterpflanzen. Wildbienen nistten in Pflanzenstängeln, der Erde oder morschem Holz.

Lösungswort

1 V 2 I 3 E 4 L 5 F 6 A 7 L 8 T

## Die kunterbunte Welt der Pflanzen

Eine Wildbiene kann pro Tag bis zu 5'000 Blüten besuchen. Bei den meisten Wildbienen ist dabei nicht nur die Anzahl der Blüten wichtig, sondern auch die Vielfalt.  
**Auftrag** Schau dich um: findest du zu jeder Farbe eine Blüte?



Was denkst du? Ist deine Umgebung vielfältig genug für eine Wildbiene?

Hilf den Wildbienen!

**Auftrag** Bastle eine Wildbienen-Rakete und steck sie draussen in die Erde.

Damit hilfst du z.B. der Keulhornbiene

Schnur ~30cm


Schnur Brombeerstecken ø 2cm

Stecken ~1m

© 2025 Naturama Aargau, naturama.ch  
 Unterstützt durch den Kanton und SpielplatzAargau.ch

## Fleissiges Bienchen

Bienen haben viel zu tun und sind von morgens bis abends unterwegs. Die meisten **Wildbienen** suchen tagsüber nach Nahrung, Nistmaterial, bauen ein Nest und legen ihre Eier darin ab. Sie erledigen alle Aufgaben selber. Ganz anders läuft es bei den **Honigbienen**. Die Königin, Arbeiterinnen und Drohnen leben in einem Staat und teilen sich die Aufgaben.  
**Auftrag** Setz dich draussen 10 Minuten hin und versuche eine Biene zu entdecken. Was tut sie? Zeichne und/oder schreibe:



LÖSUNG

Dieses Heft gehört:

begreifen SPIELPLATZARGAU.CH

fätseln

entdecken

stauen

AUF SPURENSUCHE

WILDBIENEN

Für Kinder ab 6 bis 10 Jahren

naturama

## So ähnlich und doch so unterschiedlich

Auf welchen Bildern sind Bienen zu sehen? Bist du sicher? Schau genau hin!



Was denkst du, wie viele Wildbienen-Arten gibt es in der Schweiz? Kreuze an:

50 – 100    350 – 400    mehr als 500

Was denkst du, wie viele Honigbienen-Arten gibt es in der Schweiz? Kreuze an:

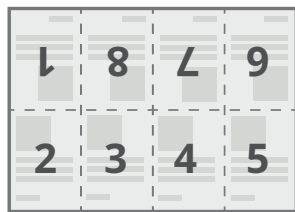
1    3    12

# Falt- und Schnitthanleitung für Minibooks

Drucke das Blatt im Format A3 aus.

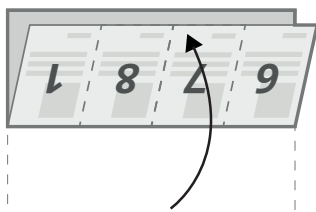
Achte darauf, dass beim Drucken «Tatsächliche Grösse» angewählt ist.

## Schritt 1



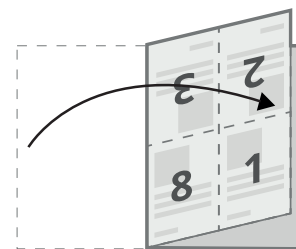
Lege das ausgedruckte Blatt Papier auf den Tisch.

## Schritt 2



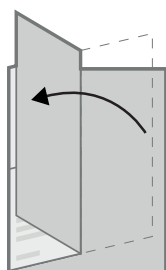
Falte das Blatt einmal längs und klappe es wieder auf.

## Schritt 3



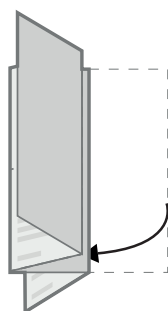
Falte das Blatt einmal quer.

## Schritt 4



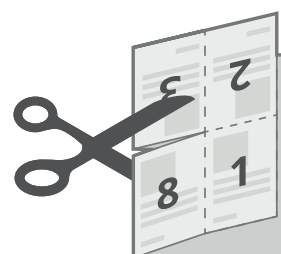
Klappe nun den äusseren Rand wieder nach innen.

## Schritt 5




Mache dies auf beiden Seiten.

## Schritt 6



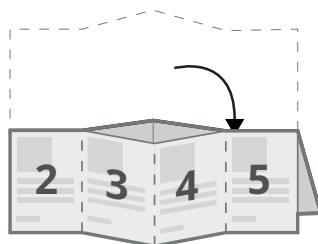
Klappe das Blatt wieder auf und schneide von der geschlossenen Seite bis zur Querfaltung.

## Schritt 7



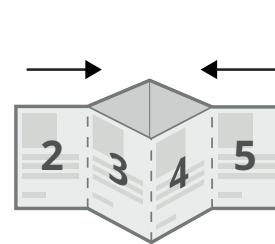
Dein Blatt sollte nun so aussehen.

## Schritt 8




Falte das Blatt wieder längs zusammen.

## Schritt 9



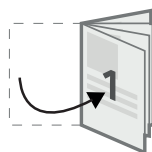
Schiebe die äusseren Ränder gegen die Mitte...

## Schritt 10



...bis sie ganz zusammen liegen.

## Schritt 11



Klappe die erste Seite nach vorne und fertig ist das Minibook!