








# Übersicht

## Lerneinheit Entwicklung einer Blütenpflanze

### Wie kommt die Tomate in meine Znünibox?

Lernprozess	Titel	Material	Lernort	Zeit
 Aktivieren	Wie wird aus dem Samen eine Tomate?	Versch. Gemüse und Früchte Rüstmesser Löffel Schneidebretter	Im Schulzimmer	1 - 2 Lektionen
 Erarbeiten / Üben / Vertiefen	Wie wächst eine Tomatenpflanze?	Ev. Kamera ev. Wollfäden zum Markieren der Pflanzen in der Schulumgebung	Draussen in der Schulumgebung	1 - 2 Lektionen
 Erarbeiten / Üben / Vertiefen	Keimen Samen immer? (Auftrag Zyklus 1 + Auftrag Zyklus 2)	Flache Gefässe / Schalen Töpfe Erde Watte Vlies Pflanzensamen Giesskanne Frischhaltefolie ev. Sand Holzstäbchen / Spieschen	Im Schulzimmer / Draussen in der Schulumgebung	3 - 5 Lektionen <i>regelmässige Beobachtungen über mehrere Tage</i>
 Erarbeiten / Üben / Vertiefen	Was geschieht eigentlich unter der Erde?	Leere Marmeladengläser Pflanzensamen Küchenpapier	Im Schulzimmer	2 Lektionen <i>regelmässige Beobachtungen über mehrere Tage</i>
 Anwenden / Umsetzen	Wie wird meine Pflanze gross und stark?	Töpfe / Kistchen / Beete Erde Pflanzensamen Giesskanne Gartenschaufel Kamera / Tablet	Draussen in der Schulumgebung	3 - 5 Lektionen <i>Wachstum über mehrere Wochen / Monate beobachten</i>