

Spinnennetze finden und bestimmen

Name Ort

Witterung Datum, Tageszeit



Material




Schreibzeug

Wasserzerstäuber (gefüllt)



Forschungsauftrag

- 1 Suche im Untersuchungsgebiet nach Spinnen und ihren Netzen.
- 2 Ordne deine Funde den Netztypen zu:

Netztypen	Strichliste	Beobachtungen
 <p>Radnetz</p> <ul style="list-style-type: none"> • erinnert an ein Rad mit Speichen • alle Fäden sind mehr oder weniger in einer Ebene angeordnet. 		
 <p>Deckennetz</p> <ul style="list-style-type: none"> • enthält eine deckenähnliche Struktur. • davon ausgehend können viele Fäden kreuz und quer gespannt sein 		
 <p>Netz anders</p> <ul style="list-style-type: none"> • besteht aus kreuz und quer gezogenen Fäden. • du kannst aber keine klare Ordnung erkennen 		

- 3 Dokumentiere deine Beobachtungen und das Untersuchungsgebiet auf der Rückseite des Blattes.