

Bodentiere draussen aufspüren

Sammele mit den Becherlupen Bodentiere, zähle die Funde und skizziere ein Bodentier.



Material

Schreibunterlage

Becherlupen

Schreibzeug

weicher Pinsel

Forschungsauftrag

kleines Blatt Papier

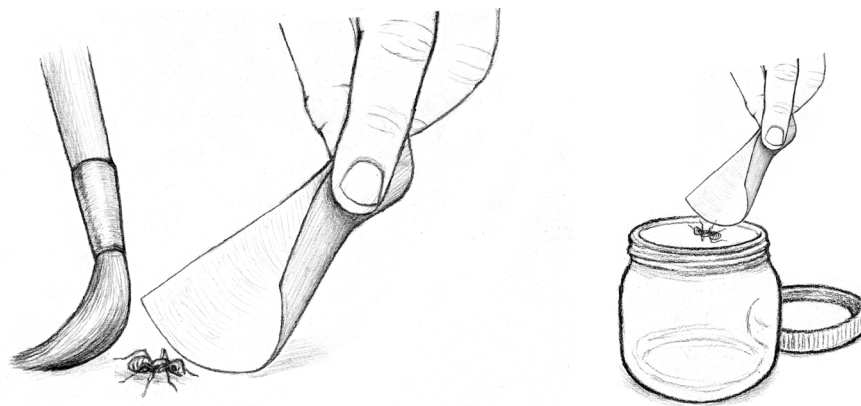


Forschungsauftrag

1

Suche in einer Handvoll Erde nach Bodenlebewesen.

Befördere die Tiere sorgfältig mit einem Pinsel auf ein Blatt Papier und von dort in die Becherlupe.




2

Betrachtet eure Funde. Ein kleiner Becherlupen-Zoo ist entstanden.



3


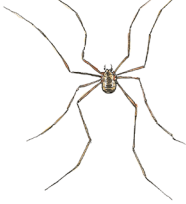



Wie viele Tiere habt ihr gefunden? Fülle die Strichliste auf Seite 2 aus.



4

Wähle eine Becherlupe aus und skizziere ein Bodenlebewesen auf der Rückseite.

 Strichliste eurer Funde

Bild	Anzahl Beine	Anzahl / Strichliste	Bemerkung
	14 Beine (z.B. Assel) oder mehr als 14 Beine (z.B. Erdläufer)		
	8 Beine (z.B. Weberknecht)		
	6 Beine (z.B. Ohrwurm)		
	4 Beine (z.B. Erdkröte)		
	0 Beine (z.B. Regenwurm)		

 Skizze deines Bodentiers